

План финансово-хозяйственной деятельности на 20 23 г.
(на 20 23 г. и плановый период 20 24 и 20 25 годов)

от " ____ " _____ 20 23 г.²

Орган, осуществляющий функции и полномочия учредителя: **Управление образования администрации города Невинномыска**

Муниципальное бюджетное общеобразовательное учреждение средняя общеобразовательная школа № 15 города Невинномыска

Учреждение 1
Единица измерения: руб.

Раздел 1. Поступления и выплаты

Наименование показателя	Код строчки	Код по бюджетной классификации Российской Федерации ³	Аналитический код ⁴	Сумма				за периодами планового периода
				на 20 23 г. текущий финансовый год	на 20 24 г. первый год планового периода	на 20 25 г. второй год планового периода	8	
Остаток средств на начало текущего финансового года ⁵	0001	x	x	785 886,79	0,00	0,00		
Остаток средств на конец текущего финансового года ⁵	0002	x	x	0,00	0,00	0,00		
Доходы, всего:	1000		100	44 392 875,14	34 950 685,00	34 759 324,00		
в том числе:								
доходы от собственности, всего	1100	120		0,00				
в том числе:								
доходы от оказания услуг, работ, компенсации затрат учреждений, всего	1110			0,00				
	1200	130	130	35 645 861,00	34 950 685,00	34 759 324,00		
в том числе:								
субсидии на финансовое обеспечение выполнения государственного (муниципального) задания за счет средств бюджета публично-правового образования, создавшего учреждение	1210	130	130	35 245 861,00	34 950 685,00	34 759 324,00		

Директор

(инициальные должности исполнителей лица)
МБОУ СОШ № 15 города Невинномыска
(инициальные должности исполнителей (учреждения))
С.П.Мухомед
(полная)
(электронная подпись)
20 ____ г.


Коды

Дата

по Сводному реестру
глава по БК
по Сводному реестру
ИНН

по ОКЕИ

Сумма



Наименование показателя	Код строки	Код по бюджетной классификации Российской Федерации ³	Аналитический код ⁴	Сумма				за пределами планового периода
				на 20 23 г. текущий финансовый год	на 20 24 г. первый год планового периода	на 20 25 г. второй год планового периода		
1	2	3	4	5	6	7	8	
Родительская плата	1230	130		0,00				
Доходы от оказания платных услуг (работ) потребителям соответствующих услуг (работ)	1240	130		400 000,00				
Доходы от штрафов, пеней, иных сумм принудительного изъятия, всего	1300	140						
в том числе:	1310	140						
безвозмездные денежные поступления, всего	1400	150		8 747 014,14				
в том числе:								
целевые субсидии	1410	150		8 747 014,14				
субсидии на осуществление капитальных вложений	1420	150						
пожертвования	1430	150						
прочие доходы, всего	1500	180						
в том числе:								
доходы от операций с активами, всего	1900							
в том числе:								
прочие поступления, всего ⁶	1980	x	510					
из них:								
увеличение остатков денежных средств за счет возврата дебиторской задолженности прошлых лет	1981	510	510				x	
Расходы, всего	2000	x	200	45 178 761,93	34 950 685,00	34 759 324,00		
в том числе:								
на выплаты персоналу, всего	2100	x		33 249 679,57	29 991 566,00	29 991 566,00	x	
в том числе:								
оплата труда	2110	111	211, 266	25 427 386,00	23 034 996,00	23 034 996,00	x	
прочие выплаты персоналу, в том числе компенсационного характера	2120	112	214, 226, 266	110 000,00			x	
иные выплаты, за исключением фонда оплаты труда Учреждения, для выполнения отдельных полномочий	2130	113					x	
взносы по обязательному социальному страхованию на выплаты по оплате труда работников и иные выплаты работникам Учреждений, всего	2140	119	213	7 712 293,57	6 956 570,00	6 956 570,00	x	
в том числе:								
на выплаты по оплате труда	2141	119	213	7 712 293,57	6 956 570,00	6 956 570,00	x	
на иные выплаты работникам	2142	119					x	
денежное довольствие военнослужащих и сотрудников, имеющих специальные звания	2150	131					x	
расходы на выплаты военнослужащим и сотрудникам, имеющим специальные звания, зависящие от размера денежного довольствия	2160	133					x	
иные выплаты военнослужащим и сотрудникам, имеющим специальные звания	2170	134					x	

Наименование показателя	Код строки	Код по бюджетной классификации Российской Федерации ³	Аналитический код ⁴	Сумма				за периодами планового периода
				на 20 23 г. текущий финансовый год	на 20 24 г. первый год планового периода	на 20 25 г. второй год планового периода		
страховые взносы на обязательное социальное страхование в части выплат персоналу, подлежащих обложению страховыми взносами	2180	139					X	
в том числе:								
на оплату труда стажеров	2181	139					X	
социальные и иные выплаты населению, всего	2200	300			169 524,28		X	
в том числе:								
социальные выплаты гражданам, кроме публичных нормативных социальных выплат	2210	320					X	
из них:								
пособия, компенсации и иные социальные выплаты гражданам, кроме публичных нормативных обязательств	2211	321	263	169 524,28			X	
выплата стипендий, осуществление иных расходов на социальную поддержку обучающихся за счет средств стипендиального фонда	2220	340					X	
на премирование физических лиц за достижения в области культуры, искусства, образования, науки и техники, а также на предоставление Грантов с целью поддержки проектов в области науки, культуры и искусства	2230	350					X	
иные выплаты населению	2240	360					X	
уплата налогов, сборов и иных платежей, всего	2300	850	291	1 284 342,00	1 435 341,00	1 435 341,00	X	
из них:								
налог на имущество организаций и земельный налог	2310	851	291	1 284 342,00	1 435 341,00	1 435 341,00	X	
иные налоги (включаемые в состав расходов) в бюджеты бюджетной системы Российской Федерации, а также государственная пошлина	2320	852					X	
уплата штрафов (в том числе административных), пеней, иных платежей	2330	853	291, 292	0,00	0,00	0,00	X	
безвозмездные перечисления организациям и физическим лицам, всего	2400	X					X	
из них:								
Гранты, предоставляемые бюджетным учреждениям	2410	613						
Гранты, предоставляемые автономным учреждениям	2420	623						
Гранты, предоставляемые иным некоммерческим организациям (за исключением бюджетных и автономных учреждений)	2430	634						
Гранты, предоставляемые другим организациям и физическим лицам	2440	810						
взносы в международные организации	2450	862						
платежи в целях обеспечения реализации соглашений с правительствами иностранных государств и международными организациями	2460	863						
прочие выплаты (кроме выплат на закупку товаров, работ, услуг)	2500	X					X	
исполнение судебных актов Российской Федерации и мировых соглашений по возмещению вреда, причиненного в результате деятельности учреждений	2520	831					X	
расходы на закупку товаров, работ, услуг, всего ⁷	2600	X			10 475 216,08	3 523 778,00	3 332 417,00	
в том числе:								
закупку научно-исследовательских, опытно-конструкторских и технологических работ	2610	241						
закупку товаров, работ, услуг в целях капитального ремонта государственного (муниципального) имущества	2630	243						

Наименование показателя	Код строки	Код по бюджетной классификации Российской Федерации ³	Аналитический код ⁴	Сумма				за пределами планового периода
				на 20 23 г. текущий финансовый год	на 20 24 г. первый год планового периода	на 20 25 г. второй год планового периода		
1	2	3	4	5	6	7	8	
прочую закупку товаров, работ и услуг	2640	244	220, 340	8 517 168,60	1 599 996,00	1 408 635,00		
из них:								
Услуги связи	2641		221	63 237,80	61 325,00	61 325,00		
Коммунальные услуги	2642		223	268 803,87	267 542,00	267 542,00		
Работа, услуги по содержанию имущества	2643		225	55 760,00	40 200,00	40 200,00		
Прочие работы и услуги	2644	244	226	6 636 038,29	1 032 669,00	841 308,00		
Услуги, работы для целей капитальных вложений	2645		228					
Увеличение стоимости основных средств	2645		310	1 147 115,49	198 260,00	198 260,00		
Увеличение стоимости материальных запасов	2646		340	346 213,15				
закупку товаров, работ, услуг в целях создания, развития, эксплуатации и вывода из эксплуатации государственных информационных систем	2650	246						
закупку энергетических ресурсов	2660	247	223	1 958 047,48	1 923 782,00	1 923 782,00		
капитальные вложения в объекты государственной (муниципальной) собственности, всего	2700	400						
в том числе:								
приобретение объектов недвижимого имущества государственными (муниципальными) учреждениями	2710	406						
строительство (реконструкция) объектов недвижимого имущества государственными (муниципальными) учреждениями	2720	407						
Выплаты, уменьшающие доход, всего ⁸	3000	100	100				X	
в том числе:								
налог на прибыль ⁸	3010	180	189				X	
налог на добавленную стоимость ⁸	3020						X	
прочие налоги, уменьшающие доход, ⁸	3030						X	
Прочие выплаты, всего ⁹	4000	X					X	
из них:								
возврат в бюджет средств субсидии	4010	610					X	

Приложение 2. Сведения по подотчетам на закупку товаров, работ, услуг

№ п/п	Наименование подотчета	3	4	5	Сумма			8
					6	7	8	
1	2	3	4	5	6	7	8	
1	Взношения на закупку товаров, работ, услуг и	26000	X	10 475 216,08	3 523 778,00	3 332 417,00		
	в том числе:							
	по контрактам (договорам), заключенным до начала текущего финансового года без проведения закупки Федеральным законом от 5 апреля 2013 г. № 44-ФЗ "О контрактной системе в сфере закупок товаров, работ, услуг для обеспечения государственных и муниципальных нужд" (Собрание законодательства Российской Федерации, 2013, № 14, ст. 1652; 2018, № 32, ст. 5104) (далее - Федеральный закон № 44-ФЗ) и Федерального закона от 18 июля 2011 г. № 223-ФЗ "О закупках товаров, работ, услуг отдельными видами юридических лиц" (Собрание законодательства Российской Федерации, 2011, № 30, ст. 4571; 2018, № 32, ст. 2135) (далее - Федеральный закон № 223-ФЗ) ¹²	26100	X					
1.1	по контрактам (договорам), заключенным в соответствии с Федеральным законом от 5 апреля 2013 г. № 44-ФЗ и Федеральным законом № 223-ФЗ ¹²	26200	X					
1.2	по контрактам (договорам), заключенным до начала текущего финансового года с учетом преференций Федерального закона № 44-ФЗ и Федерального закона № 223-ФЗ ¹³	26300	X					
1.3	в том числе:	26310	X					
1.3.1	в соответствии с Федеральным законом № 44-ФЗ	26310,1	X					
1.3.2	в соответствии с Федеральным законом № 223-ФЗ	26320	X					
1.4	по контрактам (договорам), заключенным в соответствии с Федеральным законом от 5 апреля 2013 г. № 44-ФЗ и Федеральным законом № 223-ФЗ ¹³	26400	X	10 475 216,08	3 523 778,00	3 332 417,00		
	в том числе:							
1.4.1	за счет субсидий, предоставляемых на финансовое обеспечение выполнения государственного (муниципального) задания	26410	X	4 425 034,01	3 523 778,00	3 332 417,00		
1.4.1.1	в том числе:	26411	X					
1.4.1.2	в соответствии с Федеральным законом № 44-ФЗ	26412	X	4 425 034,01	3 523 778,00	3 332 417,00		
1.4.2	за счет субсидий, предоставляемых в соответствии с иными программами раздела 1 статьи 78.1 Бюджетного кодекса Российской Федерации	26420	X	5 799 105,29	0,00	0,00		
1.4.2.1	в том числе:	26421	X					
	по НК № 1:	26321,1	X					
1.4.2.2	в соответствии с Федеральным законом № 223-ФЗ ¹⁴	26422	X					
1.4.3	за счет субсидий, предоставляемых на осуществление муниципальных функций ¹⁵	26430	X					
	по НК № 1:	26430,1	X					
1.4.4	за счет средств областного муниципального самоуправления	26440	X					
1.4.4.1	в том числе:	26441	X					
1.4.4.2	в соответствии с Федеральным законом № 44-ФЗ	26442	X					
1.4.5	за счет прочих поступлений финансового обеспечения	26450	X	251 076,78				
1.4.5.1	в том числе:	26451	X	251 076,78				
	по НК № 1:	26451,1	X					
1.4.5.2	в соответствии с Федеральным законом № 223-ФЗ	26452	X					
2	Итого по контрактам, договорам к заключению в соответствии с Федеральным законом от 5 апреля 2013 г. № 44-ФЗ, по соответствующему году закупки ¹⁶	26500	X	10 475 216,08	3 523 778,00	3 332 417,00		
	в том числе по году начала закупки:							
	2022			10 475 216,08				
	2024				3 523 778,00	3 332 417,00		
3	Итого по договорам, контрактам к заключению в соответствии с Федеральным законом от 5 апреля 2013 г. № 223-ФЗ, по соответствующему году закупки	26600	X					
	в том числе по году начала закупки:							
	2023							
	2024							
	2024	26610						

Руководитель учреждения
 Директор МБОУ СОШ
 № 15 города
 Невинномыска

Ведущий экономист
 МБУ "ПРО" города
 Невинномыска

Некомитет
 Е.А.Васюгина
 (подпись)

С.П.Мухометов
 (подпись)

3-15-51
 (подпись)

Обновления (расчеты) плановых показателей по поступлению доходов от оказания платных услуг, компенсаций затрат

на 20_23_год и на плановый период 20_24_и 20_25_годов

Муниципальное бюджетное общеобразовательное учреждение средняя общеобразовательная школа № 15 города Неминюмьскса

(основной документ - кол.01; информация к документу - кол.02)

Учреждение
Вид документа

Единица измерения: руб

1. Расчет плановых показателей поступлений доходов от оказания платных услуг (работ), компенсаций затрат учреждений

Наименование показателя	Код строки	Сумма, руб				
		на 20_23_год (на текущий финансовый год)	на 20_24_год (на первый год планового периода)	на 20_25_год (на второй год планового периода)	на 20_23_год (на текущий финансовый год)	на 20_24_год (на первый год планового периода)
Доходы от оказания услуг, выполнения работ, компенсации затрат учреждений	0300	35 645 861,00	34 950 685,00	34 759 324,00		
Планнруемые поступления доходов от оказания услуг,компенсации затрат учреждений (с. 0300 + с.0100 - с.0200 - с. 0400 + с. 0500)	0600	35 645 861,00	34 950 685,00	34 759 324,00		
Итого						

1.1. Расчет доходов от оказания услуг, выполнения работ, компенсации затрат учреждения

Наименование показателя	Код строки	Объем доходов				
		на 20_23_год (на текущий финансовый год)	на 20_24_год (на первый год планового периода)	на 20_25_год (на второй год планового периода)	на 20_23_год (на текущий финансовый год)	на 20_24_год (на первый год планового периода)
Доход в виде платы за оказание услуг (выполнение работ) в рамках установленного государственного задания	0001	35 245 861,00	34 950 685,00	34 759 324,00		
Доход от оказания услуг, выполнения работ, реализации готовой продукции сверх установленного государственного задания	0002	400 000,00	0	0		
Плановые поступления в виде прочих поступлений от компенсации затрат бюджетных и автономных учреждений	0600	0,00				
Итого	9000	35 645 861,00	34 950 685,00	34 759 324,00		

1.1.1. Расчет доходов в виде платы за оказание услуг (выполнение работ) в рамках установленного государственного задания

Наименование услуги (работы)	Код строки	Плата (тариф) за единицу услуги (работы), руб			Планнруемый объем оказания услуг (выполнения работ)			Общий объем планнруемых поступлений, руб		
		на 20_23_год (на текущий финансовый год)	на 20_24_год (на первый год планового периода)	на 20_25_год (на второй год планового периода)	на 20_23_год (на текущий финансовый год)	на 20_24_год (на первый год планового периода)	на 20_25_год (на второй год планового периода)	на 20_23_год (на текущий финансовый год)	на 20_24_год (на первый год планового периода)	на 20_25_год (на второй год планового периода)
Услуга № 1 Реализация основных общеобразовательных программ начального общего образования	0001	39 755,06	38 908,15	39 936,59	413	413	413	16 418 841,69	16 069 065,33	16 493 812,49
Услуга № 2 Реализация основных общеобразовательных программ основного общего образования	0002	39 755,06	39 934,94	38 433,55	400	400	400	15 902 025,86	15 973 976,30	15 373 420,59
Услуга № 3 Реализация основных общеобразовательных программ среднего общего образования	0003	39 755,06	42 971,82	42 741,97	49	49	49	1 947 998,17	2 105 619,08	2 094 356,51
Услуга № 4 Прокторп и уход	0004	1 165,66	9 165,99	9 116,96	50	50	50	558 283,02	458 299,59	455 848,23
Услуга № 5 Реализация дополнительных общеобразовательных общеразвивающих программ	0005	3 987,74	3 273,57	3 256,06	105	105	105	418 712,26	343 724,69	341 886,17
Итого	9000							35 245 861,00	34 950 685,00	34 759 324,00

1.1.1 Справочно: сведения о нормативных правовых (правовых) актах, устанавливающих размер платы (тарифа) и (или) порядок ее (его) расчета

вид	номер	наименование
Постановление Главы города Невинномысска Старополюского края	№ 92 от 02.02.2018	О Порядке формирования и финансового обеспечения выполнения муниципального задания в отношении муниципальных учреждений города Невинномысска
Приказ Управления образования администрации города Невинномысска	№ 575-о/д от 08.11.2016	Об утверждении Порядка формирования и финансового обеспечения выполнения муниципального задания в отношении муниципальных учреждений города Невинномысска, Учреждением которых является Управление образования администрации города
Приказ Управления образования администрации города Невинномысска	№ 322 от 28.06.2016	Об утверждении порядка определения нормативных затрат на оказание подведомственными управлениями образования администрации города Невинномысска общеобразовательными учреждениями муниципальной услуги по организации предоставления общедоступного и бесплатного дошкольного, начального общего, основного общего, среднего общего образования по основным общеобразовательным программам

1.1.2. Расчет доходов от оказания услуг, выполнения работ, реализации готовой продукции сверх установленного государственного задания


Наименование услуги (работы)	Код строки	Плата (тариф) за единицу услуги (работы), руб			Планируемый объем оказания услуг (выполнения работ)			Общий объем планируемых поступлений, руб		
		на 2021 год (на текущий финансовый год)	на 2022 год (на первый год планового периода)	на 2023 год (на второй год планового периода)	на 2021 год (на текущий финансовый год)	на 2022 год (на первый год планового периода)	на 2023 год (на второй год планового периода)	на 2021 год (на текущий финансовый год)	на 2022 год (на первый год планового периода)	на 2023 год (на второй год планового периода)
1	2	3	4	5	6	7	8	9	10	11
Платные услуги	0001	1 800,00	x	x	222	x	x	400 000,00	0,00	0,00
Итого	9000	x	x	x	x	x	x	400 000,00	0,00	0,00

1.1.3. Расчет плановых поступлений в виде прочих поступлений от компенсации затрат бюджетных и автономных учреждений

Наименование услуги (работы)	Код строки	Плата (тариф) за единицу услуги (работы), руб			Планируемый объем оказания услуг (выполнения работ)			Общий объем планируемых поступлений, руб		
		на 2021 год (на текущий финансовый год)	на 2022 год (на первый год планового периода)	на 2023 год (на второй год планового периода)	на 2021 год (на текущий финансовый год)	на 2022 год (на первый год планового периода)	на 2023 год (на второй год планового периода)	на 2021 год (на текущий финансовый год)	на 2022 год (на первый год планового периода)	на 2023 год (на второй год планового периода)
1	2	3	4	5	6	7	8	9	10	11
Возмещение компенсации затрат по аренде	0001									
Родительская плата на организацию отдыха детей в период летних каникул	0200									
Итого	9000							0,00		

1.1.4 Справочно: сведения о нормативных правовых (правовых) актах, устанавливающих размер платы (тарифа) и (или) порядок ее (его) расчета

вид	наименование
постановление администрации города Невинномысска от 17.05.2021 № 853	"Об установлении родительской платы на организацию отдыха детей в муниципальных учреждениях города Невинномысска, осуществляющих деятельность лагерей отдыха детей, в период летних каникул в 2021 году"
Руководитель (уполномоченное лицо)	Директор МБУ СОШ № 15 города Невинномысска (должность)
Исполнитель	Ведущий экономист МБУ "ЦРО" города Невинномысска



**Обновления (расчеты) плановых показателей по поступлениям от прочих доходов
на 2023 год и на плановый период 2024 и 2025 годов**

Муниципальное бюджетное образовательное учреждение средняя общеобразовательная школа № 15 города Невинномыска

2
(основной документ - код 01; приложение к документу - код 02)

Учреждение
Вид документа

Единица измерения:

руб

1. Расчет объема безвозмездных денежных поступлений

Наименование показателя	Код строки	Сумма		
		на 20_23_ год (на текущий финансовый год)	на 20_24_ год (на первый год планового периода)	на 20_25_ год (на второй год планового периода)
1	2	3	4	5
Задолженность контрагентов по доходам (дебиторская задолженность по доходам) на начало года	0100			
Кредиторская задолженность по доходам от безвозмездных денежных поступлений на начало года	0200			
Доходы от безвозмездных денежных поступлений	0300	8 747 014,14	0,00	0,00
Всего	9000	8 747 014,14	0,00	0,00

1.1. Расчет доходов от безвозмездных денежных поступлений

Наименование показателя	Код строки	Объем доходов		
		на 20_23_ год (на текущий финансовый год)	на 20_24_ год (на первый год планового периода)	на 20_25_ год (на второй год планового периода)
1	2	3	4	5
Трансферты, предоставляемые национальными организациями и правительствами иностранных государств, международными финансовыми организациями	0100			
Субсидии на иные цели	0200	8 747 014,14		
Всего	9000	8 747 014,14		

1.1.2. Расчет плановых поступлений в виде субсидий на иные цели

Наименование показателя	Код строки	Сумма		
		на 20_23_ год (на текущий финансовый год)	на 20_24_ год (на первый год планового периода)	на 20_25_ год (на второй год планового периода)
1	2	3	4	5
Поступления субсидий на иные цели, всего	0100	8 747 014,14	0,00	0,00
в том числе:				
Реализация мероприятий, проводимых в рамках МП "Развитие образования в городе Невинномысске" в части расходов на ежемесячное денежное вознаграждение за классное руководство педагогическим работникам образовательных организаций	0101	2 453 771,73	0,00	0,00
Реализация мероприятий, проводимых в рамках МП "Развитие образования в городе Невинномысске" в части расходов на трудовую занятость детей во внеурочное время	0102	107 470,10	0,00	0,00

Реализация мероприятий, проводимых в рамках МП "Развитие образования в городе Невинномысск" в части расходов на обеспечение горячим питанием учащихся образовательных организаций	0103	5 170 966,50	0,00	0,00
Реализация мероприятий, проводимых в рамках МП "Развитие образования в городе Невинномысск" в части расходов на обеспечение горячим питанием учащихся с ОВЗ в образовательных организациях	0104	302 093,00	0,00	0,00
Реализация мероприятий, проводимых в рамках МП "Развитие образования в городе Невинномысск" в части расходов на проведение мероприятий по обеспечению деятельности советников директора по воспитанию и взаимодействию с детскими общественными объединениями в общеобразовательных организациях"	0105	217 142,74	0,00	0,00
Реализация мероприятий, проводимых в рамках МП "Развитие образования в городе Невинномысск" в части расходов на приобретение основных средств	0105	392 822,00	0,00	0,00
Реализация мероприятий, проводимых в рамках МП "Развитие образования в городе Невинномысск" в части расходов на обеспечение ребенка (детей) участия специальной военной операции, обучающегося по образовательным программам основного общего или среднего общего образования в муниц. образ. орг-ни, бесплатным гор. питанием	0105	102 748,07	0,00	0,00
Итого	9000	8 747 014,14	0,00	0,00

Руководитель _____
(уполномоченное лицо)

Директор МБУ СОШ № 15 города Невинномыска
(должность)


(подпись)

В.А.Веселова
(фамилия, инициалы)

С.П.Мухомел
(расшифровка подписи)

3-15-51
(телефон)

Исполнитель _____
" _____ " _____ 20 _____ г.



3. Расчет (обоснование) расходов на уплату налогов, сборов и иных платежей

Код видов расходов

244

Источники финансового обеспечения
 субсидия на финансовое обеспечение выполнения
 муниципального задания за счет средств бюджета города

№ п/п	Наименование расходов	Налоговая база, руб.	Ставка налога, %	Сумма исчисленного налога, подлежащего уплате, руб. (гр. 3 x гр. 4 / 100)
1	2	3	4	5
1	Налог на имущество, всего	х	х	353 832,00
2	Земельный налог, всего	х	х	930 510,00
3	Плата за негативное воздействие на окр среду	х	х	0,00
	Итого:	х	х	1 284 342,00

КФО

2 - Приносящая доход деятельность (собственные доходы учреждений)

№ п/п	Наименование расходов	Налоговая база, руб.	Ставка налога, %	Сумма исчисленного налога, подлежащего уплате, руб. (гр. 3 x гр. 4 / 100)
1	2	3	4	5
1	пеня	х	х	
2		х	х	
3		х	х	
	Итого:	х	х	0,00

Расчеты (обосновании) к плану финансово-хозяйственной деятельности государственного (муниципального) учреждения

1. Расчеты (обоснования) выплат персоналу (строка 210)

Код видов расходов

111

субсидия на цели, не связанные с финансовым обеспечением выполнения муниципального задания за счет

средств бюджета города

Источник финансового обеспечения

1.1. Расчеты (обоснования) расходов на оплату труда

№ п/п	Должность, группа должностей	Установленная численность, единицы	всего	Среднемесячный размер оплаты труда на одного работника, руб.			Ежемесячная надбавка к должностному окладу, %	Районный коэффициент, %	Фонд оплаты труда в год, руб.
				по должностному окладу	в том числе: по выплатам компенсационного характера	по выплатам стимулирующего характера			
1	2	3	4	5	6	7	8	9	10
1	основной персонал	33	4 759,13	4 759,13	0,00				1 884 617,00
Итого:			4 759,13	4 759,13	0,00				1 884 617,00

1.4. Расчеты (обоснования) страховых взносов на обязательное страхование в Пенсионный фонд Российской Федерации, в Фонд социального страхования Российской Федерации, в Федеральный фонд обязательного медицинского страхования

КФО

Муниципального задания за счет средств бюджета города

КВР

119

№ п/п	Наименование государственного внебюджетного фонда	Размер процентной ставки	Размер базы для начисления страховых взносов, руб.	Сумма взноса, руб.
1	2		3	4
1	Страховые взносы в Пенсионный фонд Российской Федерации, всего	х	х	414 615,74
1.1	в том числе: по ставке 22,0%	22,0%	1 884 617,00	414 615,74
1.2	по ставке 10,0%	10,0%		0,00
1.3	с применением пониженных тарифов взносов в Пенсионный фонд Российской Федерации для отдельных категорий плательщиков			0,00
2	Страховые взносы в Фонд социального страхования Российской Федерации, всего	х	х	58 423,13
2.1	в том числе: обязательное социальное страхование на случай временной нетрудоспособности и в связи с материнством по ставке 2,9%	2,9%	1 884 617,00	54 653,89
2.2	с применением ставки взносов в Фонд социального страхования Российской Федерации по ставке 0,0%	0,0%		0,00
2.3	обязательное социальное страхование от несчастных случаев на производстве и профессиональных заболеваний по ставке 0,2%	0,2%	1 884 617,00	3 769,23
2.4	обязательное социальное страхование от несчастных случаев на производстве и профессиональных заболеваний по ставке 0,_%* обязательное социальное страхование от несчастных случаев на производстве и профессиональных заболеваний по ставке 0,_%* обязательное социальное страхование от несчастных случаев на производстве и профессиональных заболеваний по ставке 0,_%*			0,00
2.5	обязательное социальное страхование от несчастных случаев на производстве и профессиональных заболеваний по ставке 0,_%* обязательное социальное страхование от несчастных случаев на производстве и профессиональных заболеваний по ставке 0,_%* обязательное социальное страхование от несчастных случаев на производстве и профессиональных заболеваний по ставке 0,_%*			0,00
3	Страховые взносы в Федеральный фонд обязательного медицинского страхования, всего (по ставке 5,1%)	5,1%	1 884 617,00	96 115,87
	Итого:	х	х	569 154,73

Расчеты (обоснования) к плану финансово-хозяйственной деятельности государственного (муниципального) учреждения

1. Расчеты (обоснования) выплат персоналу (строка 210)

Код видов расходов

111

субсидия на цели, не связанные с финансовым обеспечением выполнения муниципального задания за счет средств бюджета города

1.1. Расчеты (обоснования) расходов на оплату труда

№ п/п	Должность, группа должностей	Установленная численность, единицы	Среднемесячный размер оплаты труда на одного работника, руб.	в том числе:			Ежемесячная надбавка к должностному окладу, %	Районный коэффициент, %	Фонд оплаты труда в год, руб.
				всего	по должностному окладу	по выплатам компенсационного характера			
1	2	3	4	5	6	7	8	9	10
1	основной персонал	1	13 898,00		0,00	13 898,00			166 776,00
Итого:			13 898,00	x	x	x	x	x	166 776,00

1.4. Расчеты (обоснования) страховых взносов на обязательное страхование в Пенсионный фонд Российской Федерации, в Фонд социального страхования Российской Федерации, в Федеральный фонд обязательного медицинского страхования

КФО

Муниципального задания за счет средств бюджета города

КВР

119

№ п/п	Наименование государственного внебюджетного фонда	Размер процентной ставки	Размер базы для начисления страховых взносов, руб.	Сумма взноса, руб.
1	2		3	4
1	Страховые взносы в Пенсионный фонд Российской Федерации, всего	х	х	36 690,72
1.1	в том числе: по ставке 22,0%	22,0%	166 776,00	36 690,72
1.2	по ставке 10,0%	10,0%		0,00
1.3	с применением пониженных тарифов взносов в Пенсионный фонд Российской Федерации для отдельных категорий плательщиков			0,00
2	Страховые взносы в Фонд социального страхования Российской Федерации, всего	х	х	5 170,06
в том числе:				
2.1	обязательное социальное страхование на случай временной нетрудоспособности и в связи с материнством по ставке 2,9%	2,9%	166 776,00	4 836,50
2.2	с применением ставки взносов в Фонд социального страхования Российской Федерации по ставке 0,0%	0,0%		0,00
2.3	обязательное социальное страхование от несчастных случаев на производстве и профессиональных заболеваний по ставке 0,2%	0,2%	166 776,00	333,55
2.4	обязательное социальное страхование от несчастных случаев на производстве и профессиональных заболеваний по ставке 0,_%*			0,00
2.5	обязательное социальное страхование от несчастных случаев на производстве и профессиональных заболеваний по ставке 0,_%*			0,00
3	Страховые взносы в Федеральный фонд обязательного медицинского страхования, всего (по ставке 5,1%)	5,1%	166 776,00	8 505,97
	Итого:	х	х	50 366,74

Расчеты (обоснования) к плану финансово-хозяйственной деятельности государственного (муниципального) учреждения

1. Расчеты (обоснования) выплат персоналу (строка 210)

Код видов расходов

111

субсидия на финансовое обеспечение выполнения муниципального задания за счет средств бюджета города

Источник финансового обеспечения

1.1. Расчеты (обоснования) расходов на оплату труда

№ п/п	Должность, группа должностей	Установленная численность, единицы	всего	Среднемесячный размер оплаты труда на одного работника, руб.			Ежемесячная надбавка к должностному окладу, %	Районный коэффициент, %	Фонд оплаты труда в год, руб.
				по должностному окладу	в том числе: по выплатам компенсационного характера	по выплатам стимулирующего характера			
1	2	3	4	5	6	7	8	9	10
2	вспомогательный персонал	38	2 180,00	2 180,00	0,00				82 542,00
Итого:			2 180,00	х	х	х	х	х	82 542,00

1.4. Расчеты (обоснования) страховых взносов на обязательное страхование в Пенсионный фонд Российской Федерации, в Фонд социального страхования Российской Федерации, в Федеральный фонд обязательного медицинского страхования

КФО

4 - субсидия на финансовое обеспечение выполнения муниципального задания

КВР

119

№ п/п	Наименование государственного внебюджетного фонда	Размер процентной ставки	Размер базы для начисления страховых взносов, руб.	Сумма взноса, руб.
1	2		3	4
1	Страховые взносы в Пенсионный фонд Российской Федерации, всего	х	х	18 159,24
1.1	в том числе: по ставке 22,0%	22,0%	82 542,00	18 159,24
1.2	по ставке 10,0%	10,0%		0,00
1.3	с применением пониженных тарифов взносов в Пенсионный фонд Российской Федерации для отдельных категорий плательщиков			0,00
2	Страховые взносы в Фонд социального страхования Российской Федерации, всего	х	х	2 558,80
	в том числе:			
2.1	обязательное социальное страхование на случай временной нетрудоспособности и в связи с материнством по ставке 2,9%	2,9%	82 542,00	2 393,72
2.2	с применением ставки взносов в Фонд социального страхования Российской Федерации по ставке 0,0%	0,0%		0,00
2.3	обязательное социальное страхование от несчастных случаев на производстве и профессиональных заболеваний по ставке 0,2%	0,2%	82 542,00	165,08
2.4	обязательное социальное страхование от несчастных случаев на производстве и профессиональных заболеваний по ставке 0,_%* производстве и профессиональных заболеваний по ставке 0,_%*			0,00
2.5	обязательное социальное страхование от несчастных случаев на производстве и профессиональных заболеваний по ставке 0,_%* производстве и профессиональных заболеваний по ставке 0,_%*			0,00
3	Страховые взносы в Федеральный фонд обязательного медицинского страхования, всего (по ставке 5,1%)	5,1%	82 542,00	4 210,06
	Итого:	х	х	24 928,10

6. Расчет (обоснование) расходов на закупку товаров, работ, услуг

Код видов расходов

244.247

Источники финансового обеспечения субсидия на финансовое обеспечение выполнения муниципального задания за счет средств бюджета города

6.1. Расчет (обоснование) расходов на оплату услуг связи

№ п/п	Наименование расходов	Количество номеров	Количество платежей в год	Стоимость за единицу, руб.	Сумма, руб. (гр. 3 х гр. 4 х гр. 5)
1	2	3	4	5	6
1	Абонентская плата и повременная оплата местных и междугородних телефонных соединений	2	12	1 384,91	33 237,80
2	Телематические услуги связи (Интернет)	1	12	2 500,00	30 000,00
3	Итого:	х	х	х	63 237,80

6.3. Расчет (обоснование) расходов на оплату коммунальных услуг

№ п/п	Наименование показателя	Размер потребления ресурсов	Тариф (с учетом НДС), руб.	Индексация, %	Сумма, руб. (гр. 4 х гр. 5 х гр. 6)
1	2	4	5	6	6
1	Электрооснабжение	28 865	6,53	0%	188 487,48
2	Теплоснабжение	1 055	1649,5	0%	1 739 560,00
3	Холодное водоснабжение и водоотведение	3 339	55,74	0%	186 096,00
4	Услуги по обращению с ТКО	48	1696,79	0%	81 446,00
	Итого:	х	х	х	2 195 589,48

6.5. Расчет (обоснование) расходов на оплату работ, услуг по содержанию имущества

№ п/п	Наименование расходов	Объект*	Количество работ (услуг)	Стоимость работ (услуг), руб.
		3	4	5
1	Аккарицидная обработка	МБОУ СОШ №		9 360,00
2	Промывка/обслуживание системы отопления	МБОУ СОШ №	1	8 000,00
3	Т/о системы пожарного мониторинга "Стрелец"	МБОУ СОШ №	12	19 200,00
4	ТО ПС	МБОУ СОШ №	12	19 200,00
Итого:		х	х	55 760,00

6.6. Расчет (обоснование) расходов на оплату прочих работ, услуг

№ п/п	Наименование расходов	Количество договоров	Стоимость услуг, руб.
		3	4
1	Медосмотр	1	101 755,00
2	Выезд по сигналу тревожной кнопки	1	24 000,00
3	Охрана учебного заведения	1	1 104 000,00
Итого:		х	1 229 755,00

6.7. Расчет (обоснование) расходов на приобретение основных средств, материальных запасов

КФО

4 - субсидия на финансовое обеспечение выполнения муниципального задания

№ п/п	Наименование расходов	Количество	Средняя стоимость, руб.	Сумма, руб. (гр. 2 x гр. 3)
		2	3	4
1	Учебно-наглядные пособия (край)			754 293,49
2	Приобретение материальных запасов (край)			61 626,45
3	Приобретение прочих материальных запасов			64 771,79
Итого:		0	х	880 691,73